

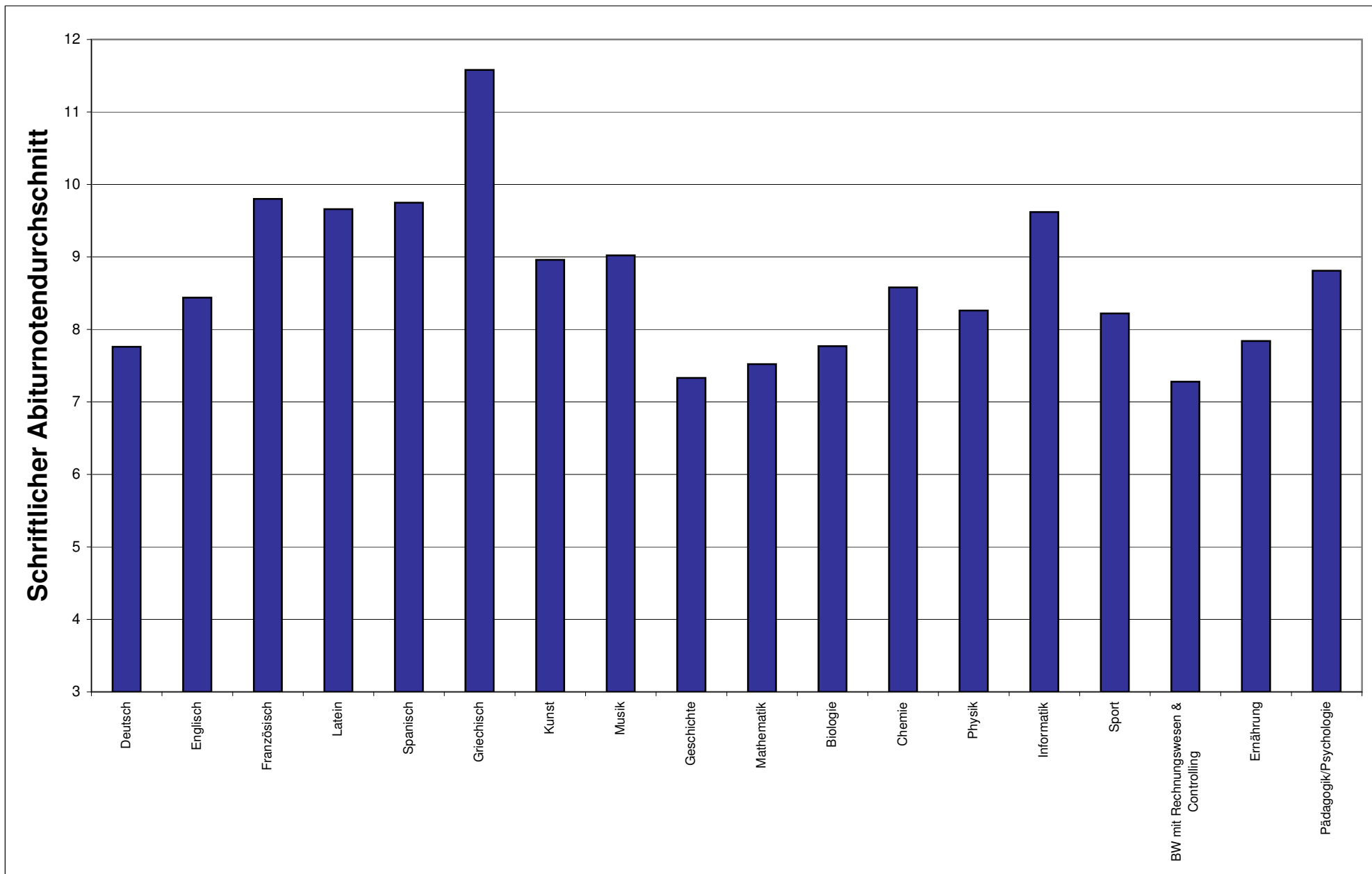
Auswertung Zentralabitur 2012 - Fächer (Niedersachsen)

P1/P2 (erhöhtes Anforderungsniveau)

Fach	Aufg.- feld	Summe Prüflinge	Prüfungsanteile der Fächer	Durchschnitt der Klausur unter Abiturbed.	Durchschnitt der Klausuren in der Qualif.-phase	Schriftlicher Abitur- durchschnitt	Abweichungen von Abitur zu Klausuren
Deutsch	A	14.950	22,22%	7,81	7,85	7,76	-0,09
Englisch	A	9.218	13,70%	8,69	8,63	8,44	-0,19
Französisch	A	1.591	2,36%	9,68	9,49	9,8	0,31
Latein	A	605	0,90%	9,23	9,1	9,66	0,56
Spanisch	A	290	0,43%	9,89	9,7	9,75	0,05
Griechisch	A	19	0,03%	11,95	11,51	11,58	0,07
Kunst	A	3.024	4,49%	8,93	8,82	8,96	0,14
Musik	A	968	1,44%	8,91	8,95	9,02	0,07
Geschichte	B	8.608	12,79%	7,91	7,78	7,33	-0,45
Mathematik	C	9.270	13,78%	8,1	8,53	7,52	-1,01
Biologie	C	5.922	8,80%	8,23	8,19	7,77	-0,42
Chemie	C	3.604	5,36%	7,88	8,11	8,58	0,47
Physik	C	3.429	5,10%	8,49	8,34	8,26	-0,08
Informatik	C	101	0,15%	9,37	9,73	9,62	-0,11
Sport		1.079	1,60%	8,09	8,12	8,22	0,10
BW mit Rechnungswesen & Controlling		3.162	4,70%	7,06	7,78	7,28	-0,50
Ernährung		588	0,87%	7,29	7,98	7,84	-0,14
Pädagogik/Psychologie		854	1,27%	8,04	8,6	8,81	0,21
Gesamt:		67.282	100%	8,16	8,24	7,98	-0,26
A-Feld		30.665	45,58%	8,37	8,34	8,29	-0,06
B-Feld		8.608	12,79%	7,91	7,78	7,33	-0,45
C-Feld		22.326	33,18%	8,16	8,35	7,88	-0,47

Auswertung Zentralabitur 2012 - Fächer (Niedersachsen)

P1/P2 (erhöhtes Anforderungsniveau)



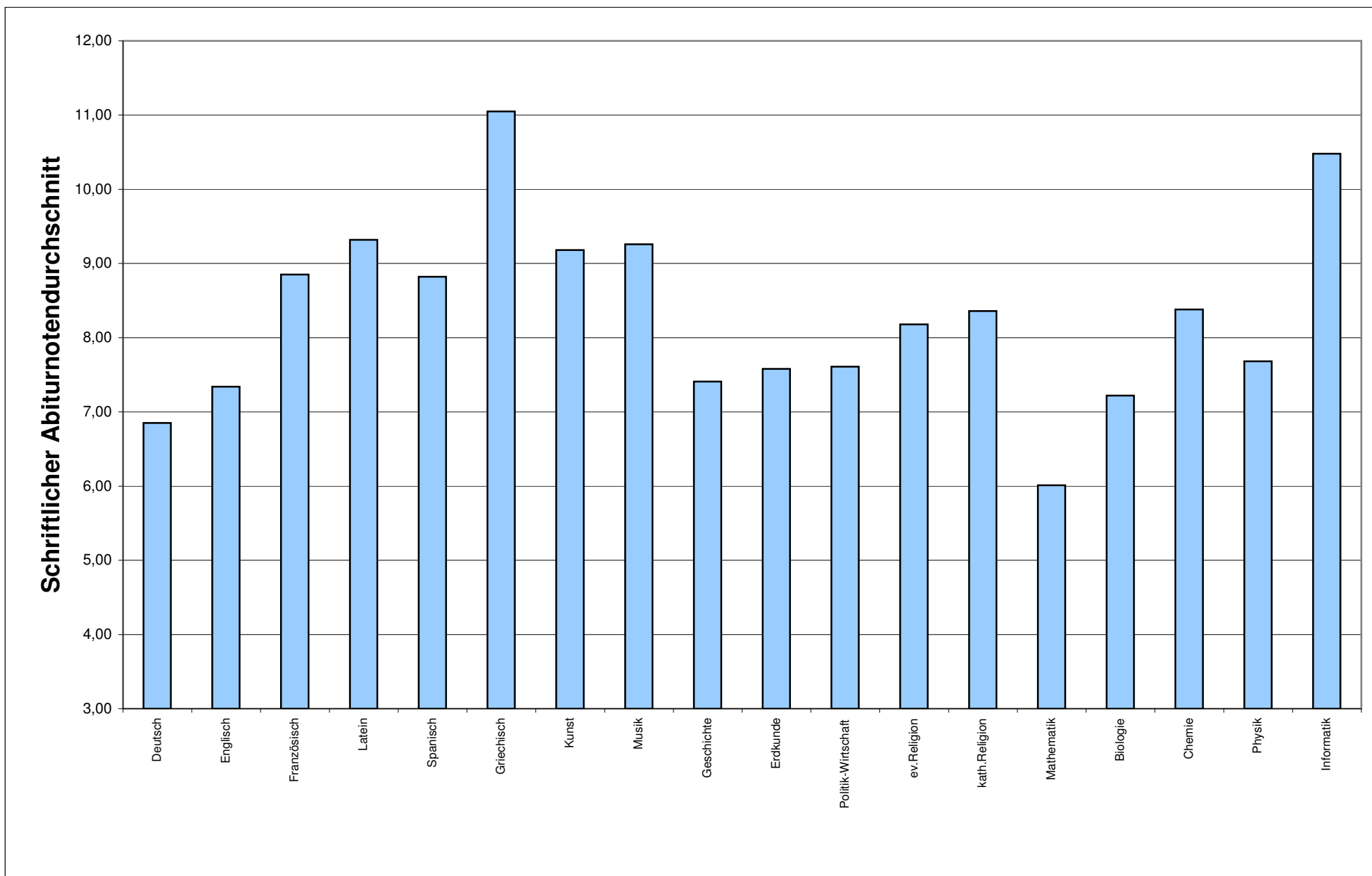
Auswertung Zentralabitur 2012 - Fächer (Niedersachsen)

P3 (erhöhtes Anforderungsniveau)

Fach	Aufg.- feld	Summe Prüflinge	Prüfungsanteile der Fächer	Durchschnitt der Klausur unter Abiturbed.	Durchschnitt der Klausuren in der Qualif.-phase	Schriftlicher Abitur- durchschnitt	Abweichungen von Abitur zu Klausuren
Deutsch	A	4.761	14,02%	6,80	7,00	6,85	-0,15
Englisch	A	5.316	15,66%	7,52	7,63	7,34	-0,29
Französisch	A	547	1,61%	8,78	8,66	8,85	0,19
Latein	A	355	1,05%	8,58	8,65	9,32	0,67
Spanisch	A	122	0,36%	8,76	8,83	8,82	-0,01
Griechisch	A	13	0,04%	11,38	10,63	11,05	0,42
Kunst	A	266	0,78%	9,01	9,04	9,18	0,14
Musik	A	123	0,36%	9,23	9,19	9,26	0,07
Geschichte	B	2.582	7,60%	7,93	7,87	7,41	-0,46
Erdkunde	B	3.649	10,75%	7,93	7,80	7,58	-0,22
Politik-Wirtschaft	B	7.903	23,27%	7,82	7,74	7,61	-0,13
ev.Religion	B	520	1,53%	8,44	8,42	8,18	-0,24
kath.Religion	B	240	0,71%	8,44	8,62	8,36	-0,26
Mathematik	C	3.259	9,60%	6,32	6,98	6,01	-0,97
Biologie	C	2.617	7,71%	7,86	7,82	7,22	-0,60
Chemie	C	1.059	3,12%	7,72	8,00	8,38	0,38
Physik	C	579	1,71%	7,77	7,59	7,68	0,09
Informatik	C	45	0,13%	10,54	10,52	10,48	-0,04
Gesamt:		33.956	100%	7,57	7,64	7,36	-0,28
A-Feld		11.503	33,88%	7,38	7,52	7,35	-0,16
B-Feld		14.894	43,86%	7,90	7,82	7,60	-0,22
C-Feld		7.559	22,26%	7,19	7,48	6,92	-0,57

Auswertung Zentralabitur 2012 - Fächer (Niedersachsen)

P3 (erhöhtes Anforderungsniveau)



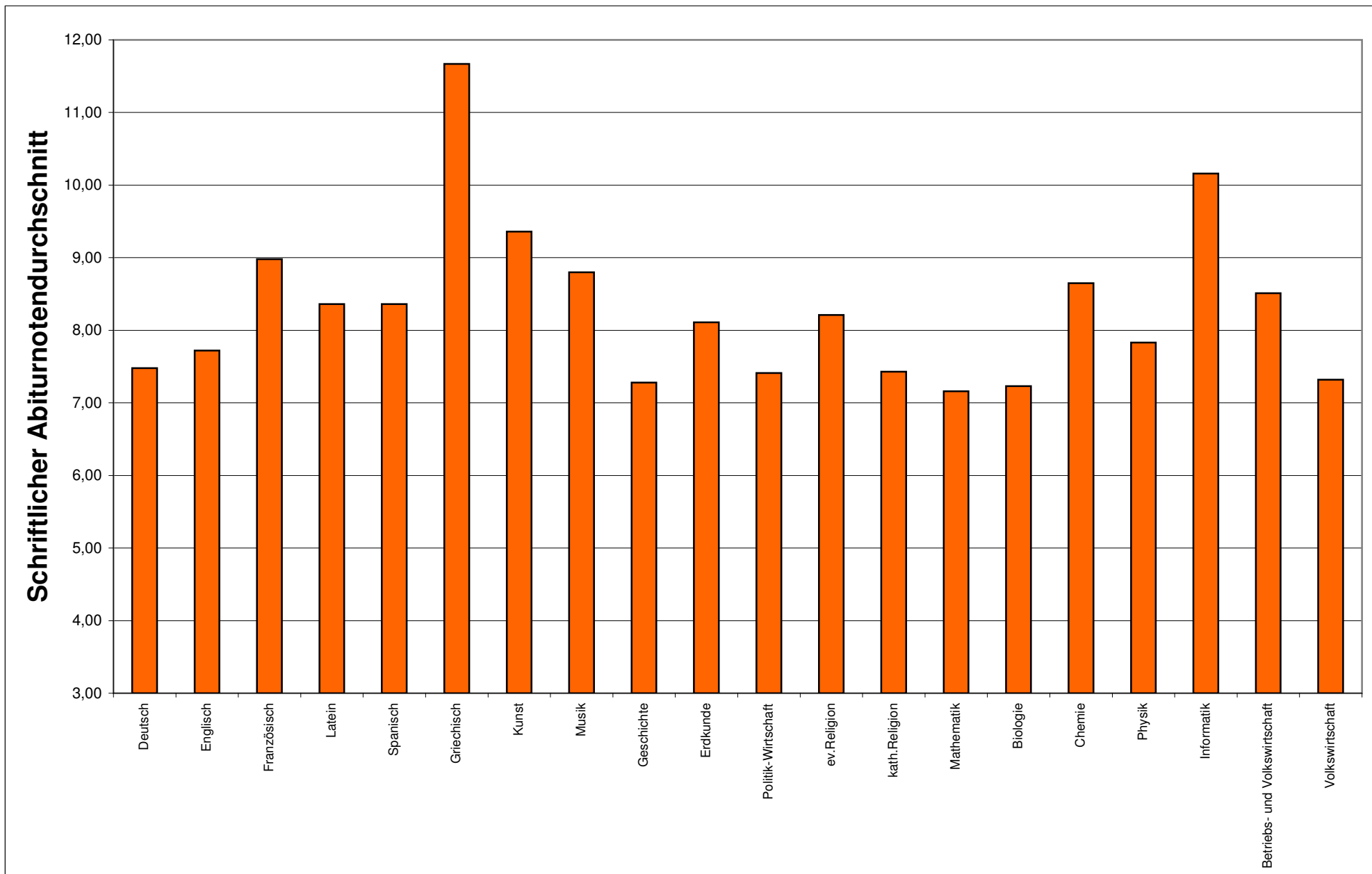
Auswertung Zentralabitur 2012 - Fächer (Niedersachsen)

P4 (grundlegendes Anforderungsniveau - schriftlich)

Fach	Aufg.- feld	Summe Prüflinge	Prüfungsanteile der Fächer	Durchschnitt der Klausur unter Abiturbed.	Durchschnitt der Klausuren in der Qualif.-phase	Schriftlicher Abitur- durchschnitt	Abweichungen von Abitur zu Klausuren
Deutsch	A	3.899	12,10%	7,87	7,98	7,48	-0,50
Englisch	A	5.251	16,30%	7,90	8,03	7,72	-0,31
Französisch	A	802	2,49%	8,97	8,97	8,98	0,01
Latein	A	744	2,31%	8,33	8,69	8,36	-0,33
Spanisch	A	714	2,22%	8,46	8,78	8,36	-0,42
Griechisch	A	3	0,01%	10,00	11,73	11,67	-0,06
Kunst	A	61	0,19%	9,51	9,59	9,36	-0,23
Musik	A	36	0,11%	8,98	9,49	8,8	-0,69
Geschichte	B	1.419	4,40%	8,03	8,02	7,28	-0,74
Erdkunde	B	586	1,82%	8,36	8,24	8,11	-0,13
Politik-Wirtschaft	B	1.114	3,46%	7,92	7,99	7,41	-0,58
ev.Religion	B	397	1,23%	8,47	8,61	8,21	-0,40
kath.Religion	B	141	0,44%	7,85	7,89	7,43	-0,46
Mathematik	C	6.688	20,76%	7,78	8,58	7,16	-1,42
Biologie	C	4.771	14,81%	7,89	7,97	7,23	-0,74
Chemie	C	1.079	3,35%	7,99	8,52	8,65	0,13
Physik	C	966	3,00%	8,00	8,55	7,83	-0,72
Informatik	C	109	0,34%	9,70	9,82	10,16	0,34
Betriebs- und Volkswirtschaft		1.810	5,62%	7,30	7,97	8,51	0,54
Volkswirtschaft		1.627	5,05%	6,42	7,61	7,32	-0,29
Gesamt:		32.217	100%	7,85	8,21	7,62	-0,60
A-Feld		11.510	35,73%	8,04	8,18	7,82	-0,36
B-Feld		3.657	11,35%	8,09	8,11	7,56	-0,55
C-Feld		13.613	42,25%	7,87	8,37	7,37	-1,00

Auswertung Zentralabitur 2012 - Fächer (Niedersachsen)

P4 (grundlegendes Anforderungsniveau - schriftlich)



Auswertung Zentralabitur 2012 - Fächer (Niedersachsen)

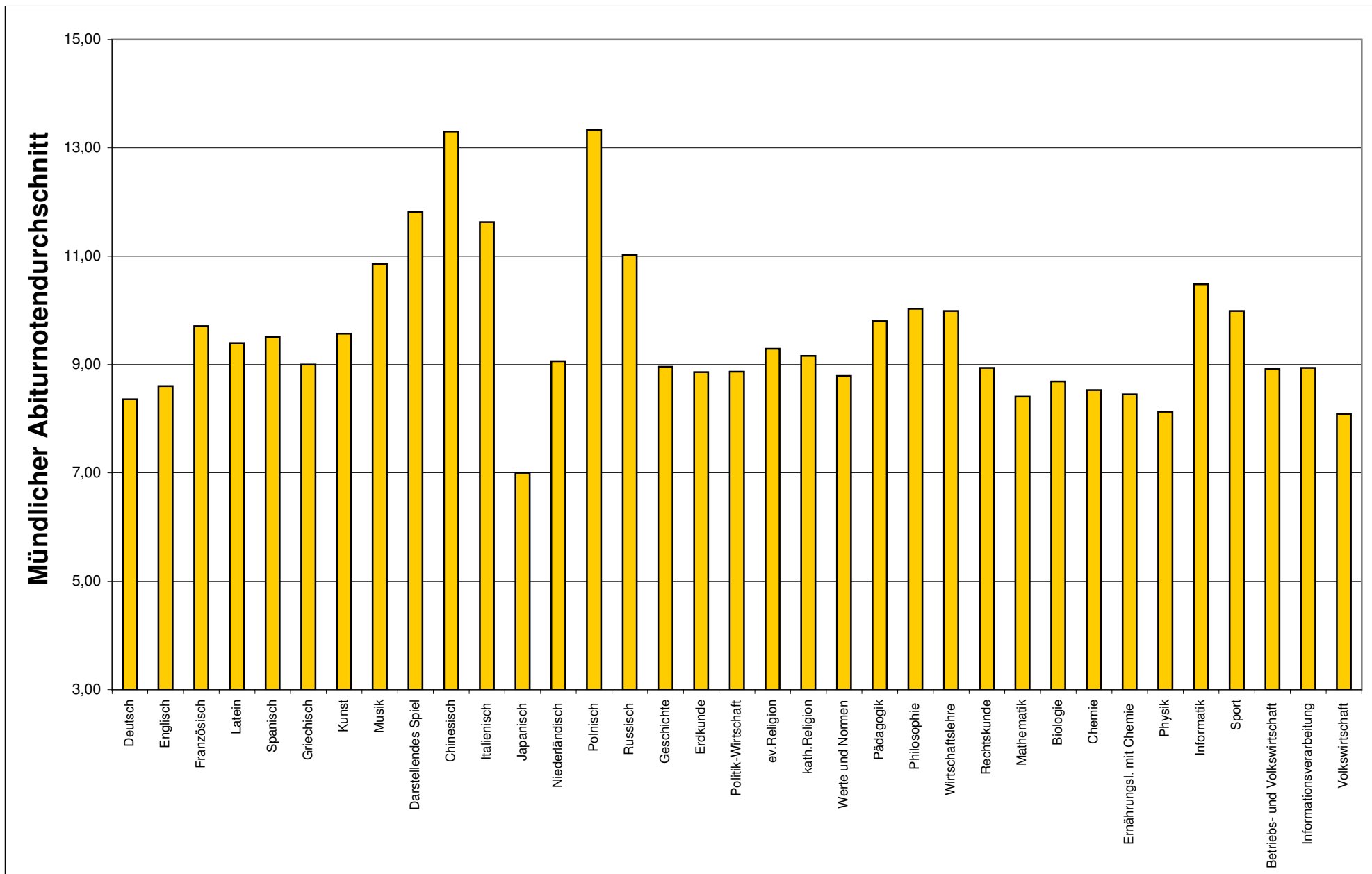
P5 (grundlegendes Anforderungsniveau - mündlich)

Fach	Aufg.- feld	Summe Prüflinge	Prüfungsanteile der Fächer	Durchschnitt der Hj.-erg. in der Qualif.-phase	Mündlicher Abitur- durchschnitt	Abweichungen von Abitur zu Kurshalbjahren
Deutsch	A	4.253	12,52%	8,37	8,36	-0,01
Englisch	A	2.622	7,72%	8,86	8,60	-0,26
Französisch	A	358	1,05%	10,05	9,71	-0,34
Latein	A	310	0,91%	9,66	9,4	-0,26
Spanisch	A	693	2,04%	10,16	9,51	-0,65
Griechisch	A	1	0,00%	8,50	9	0,5
Kunst	A	146	0,43%	9,86	9,57	-0,29
Musik	A	174	0,51%	10,60	10,86	0,26
Darstellendes Spiel	A	40	0,12%	12,03	11,82	-0,21
Chinesisch	A	3	0,01%	12,40	13,30	0,90
Italienisch	A	13	0,04%	10,96	11,63	0,67
Japanisch	A	6	0,02%	9,35	7,00	-2,35
Niederländisch	A	51	0,15%	8,81	9,06	0,25
Polnisch	A	3	0,01%	11,30	13,33	2,03
Russisch	A	28	0,08%	11,16	11,02	-0,14
Geschichte	B	3.221	9,48%	8,88	8,96	0,08
Erdkunde	B	1.736	5,11%	9,08	8,86	-0,22
Politik-Wirtschaft	B	2.281	6,72%	9,08	8,87	-0,21
ev.Religion	B	2.169	6,39%	9,33	9,29	-0,04
kath.Religion	B	883	2,60%	9,27	9,16	-0,11
Werte und Normen	B	79	0,23%	8,50	8,79	0,29
Pädagogik	B	117	0,34%	9,86	9,80	-0,06
Philosophie	B	259	0,76%	10,00	10,03	0,03
Wirtschaftslehre	B	20	0,06%	9,56	9,99	0,43
Rechtskunde	B	42	0,12%	9,41	8,94	-0,47

Fach	Aufg.- feld	Summe Prüflinge	Prüfungsanteile der Fächer	Durchschnitt der Hj.-erg. in der Qualif.-phase	Mündlicher Abitur- durchschnitt	Abweichungen von Abitur zu Kurshalbjahren
Mathematik	C	2.175	6,40%	9,01	8,41	-0,60
Biologie	C	6.325	18,62%	8,47	8,69	0,22
Chemie	C	752	2,21%	9,25	8,53	-0,72
Ernährungs- l. mit Chemie	C	30	0,09%	7,65	8,45	0,80
Physik	C	832	2,45%	8,95	8,13	-0,82
Informatik	C	192	0,57%	10,64	10,48	-0,16
Sport		742	2,18%	10,41	9,99	-0,42
Betriebs- und Volkswirtschaft		1.200	3,53%	8,63	8,92	0,29
Informationsverarbeitung		1.275	3,75%	9,21	8,94	-0,27
Volkswirtschaft		930	2,74%	8,22	8,09	-0,13
Gesamt:		33.961	100%	8,92	8,81	-0,11
A-Feld		8.701	25,62%	8,88	8,72	-0,16
B-Feld		10.807	31,82%	9,11	9,04	-0,07
C-Feld		10.306	30,35%	8,72	8,61	-0,11

Auswertung Zentralabitur 2012 - Fächer (Niedersachsen)

P5 (grundlegendes Anforderungsniveau - mündlich)



Auswertung Zentralabitur 2012 - Fächer (Niedersachsen)

Vergleich P1/P2 mit P3, P4 und P5

Fach	Aufg.- feld	P1/P2 (eA)		P3 (eA)		P4 (gA- schriftlich)		P5 (gA - mündlich)	
		Summe Prüflinge	Schriftlicher Abitur- durchschnitt	Summe Prüflinge	Schriftlicher Abitur- durchschnitt	Summe Prüflinge	Schriftlicher Abitur- durchschnitt	Summe Prüflinge	Mündlicher Abitur- durchschnitt
Deutsch	A	14.950	7,76	4.761	6,85	3.899	7,48	4.253	8,36
Englisch	A	9.218	8,44	5.316	7,34	5.251	7,72	2.622	8,60
Französisch	A	1.591	9,8	547	8,85	802	8,98	358	9,71
Latein	A	605	9,66	355	9,32	744	8,36	310	9,40
Spanisch	A	290	9,75	122	8,82	714	8,36	693	9,51
Griechisch	A	19	11,58	13	11,05	3	11,67	1	9,00
Kunst	A	3.024	8,96	266	9,18	61	9,36	146	9,57
Musik	A	968	9,02	123	9,26	36	8,80	174	10,86
Geschichte	B	8.608	7,33	2.582	7,41	1.419	7,28	3.221	8,96
Erdkunde	B	0	0,00	3.649	7,58	586	8,11	1.736	8,86
Politik-Wirtschaft	B	0	0,00	7.903	7,61	1.114	7,41	2.281	8,87
ev.Religion	B	0	0,00	520	8,18	397	8,21	2.169	9,29
kath.Religion	B	0	0,00	240	8,36	141	7,43	883	9,16
Mathematik	C	9.270	7,52	3.259	6,01	6.688	7,16	2.175	8,41
Biologie	C	5.922	7,77	2.617	7,22	4.771	7,23	6.325	8,69
Chemie	C	3.604	8,58	1.059	8,38	1.079	8,65	752	8,53
Physik	C	3.429	8,26	579	7,68	966	7,83	832	8,13
Informatik	C	101	9,62	45	10,48	109	10,16	192	10,48
Sport		1.079	8,22					742	9,99

Auswertung Zentralabitur 2012 - Fächer (Niedersachsen)

Vergleich P1/P2 mit P3, P4 und P5

